

Fragebogen zum bedarfsorientierten Energieausweis

(Eigentum der Firma Funkat Haustechnik, Inh. Karlheinz Funkat, Heidelbergerstraße 43, 64395 Brensbach, Telefon: 06161-434066)

Bitte beantworten Sie die Fragen im Fragebogen und wir erstellen Ihnen umgehend einen bedarfsorientierten Energieausweis nach neusten Anforderungen der Energieeinsparverordnung 2014 (ENEV) .

Ihre Anschrift oder Adresse

Auftraggeber/Rechnungsanschrift:

Vorname:*	<input type="text"/>
Nachname:*	<input type="text"/>
Straße:*	<input type="text"/>
Postleitzahl:*	<input type="text"/>
Ortschaft:*	<input type="text"/>
Telefonnummer:	<input type="text"/>
Telefaxnummer:	<input type="text"/>
Email:*	<input type="text"/>
Mobilfunk:	<input type="text"/>



Liegenschaft/Objekt Standort:

Vorname:*	<input type="text"/>
Nachname:*	<input type="text"/>
Straße:*	<input type="text"/>
Hausnummer:*	<input type="text"/>
Postleitzahl:*	<input type="text"/>
Ortschaft:	<input type="text"/>
Bundesland:	<input type="text"/>
Land:	<input type="text"/>

*Bitte tragen Sie diese Angaben vollständig ein, sie sind wichtig für die Erstellung des Energieausweises. Sind Rechnungsanschrift und Liegenschaft identisch, dann brauchen Sie die Anschrift nur einmalig auszufüllen.

Das Gebäude

1. Welcher dieser Gruppen ist das Haus zugeordnet (Haustyp)?

- Einfamilienhaus
- Zweifamilienhaus
- Mehrfamilienhaus
- Fachwerkhhaus
- Plattenbau

Sonstige Angaben

2. Wann wurde das Haus erbaut (Gebäude-Baujahr)?

Jahrgang

3. Wie ist das Haus architektonisch eingebunden (Gebäudetyp)?

- Freistehend
- Doppelhaushälfte
- Reiheneckhaus
- Reihenmittelhaus
- Zeilenbebauung

Sonstige Angaben

4. Hat Ihr Gebäude einen Anbau (Garage oder Wintergarten)?

- Ja
- Nein

Baujahr des Anbau:

Außenmaße des Anbaus (Länge x Breite x Höhe):

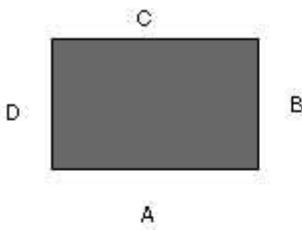


5. Nennen Sie hier die Anzahl der Wohnungen in Ihrem Wohngebäude.

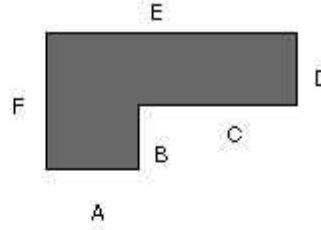
6. Wählen Sie eine Gebäudeform aus.

- Rechteck/Viereck
- L-Form
- U-Form
- T-Form

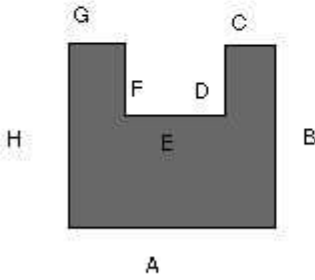
Sonstige Angaben



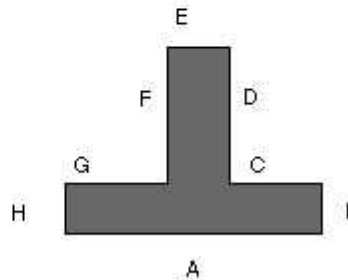
Rechteck/Viereck



L-Form



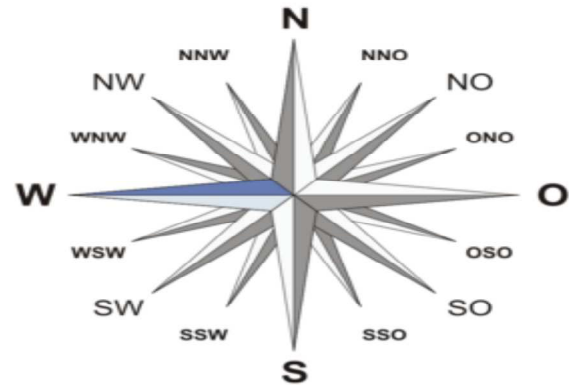
L-Form



T-Form

7. In welche Himmelsrichtung zeigt die Wandseite A (Siehe Frage 6)?

- Nord
- Nord-Osten
- Osten
- Süd-Osten
- Süden
- Süd-Westen
- Westen
- Nord-Westen



8. Nennen Sie mir die Wandlängen Ihres Gebäudes - Bitte Außenmaße verwenden (Siehe Frage 6).

_Wand A in Meter

_Wand B in Meter

_Wand C in Meter

_Wand D in Meter

_Wand E in Meter

_Wand F in Meter

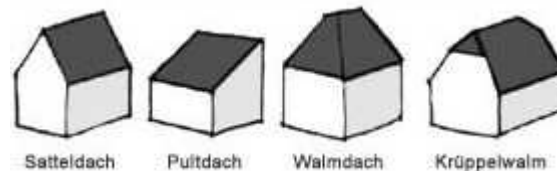
_Wand G in Meter

_Wand H in Meter

Das Dach und die Gebäudeform

9a. Welche Dachform hat das Haus?

- Satteldach
- Walmdach
- Krüppel-Walmdach
- Pultdach



9b. Hat Ihre Dachfläche einen Gauben?

- Ja
- Nein

Wenn ja, dann wieviele Gauben hat Ihre Dachfläche?

Nennen Sie die Breite (in Meter) der Gaube(n)



9.c Welche Neigung hat die Dachfläche?

Die Neigung bitte in Grad angeben.

Wenn Sie die Neigung nicht kennen, dann lassen Sie dieses Feld frei. Die Neigung kann auch von der Software berechnet werden.

10. Ist das Dachgeschoss beheizt?

- Ja
- Nein

11. Falls Ihr Dachgeschoss beheizt ist, wie ist dieses beheizt?

- Vollständig
- Teilweise
- Nicht beheizt

12. Falls Ihr Dachgeschoss teilweise beheizt ist, dann zu wieviel %?

%

13. Kennen Sie die lichte Raumhöhe des Dachgeschoss? (gemessen vom Fußboden bis zur Decke)

Angabe in Meter

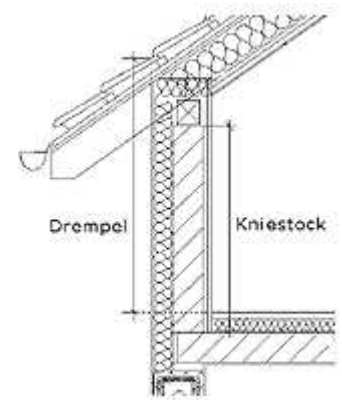
14. Kennen Sie die Höhe des Kniestock im Dachgeschoss?

Angabe in Meter

15. Nennen Sie die Anzahl der Vollgeschosse ohne Keller und Dach.

16. Kennen Sie die lichte Raumhöhe der Vollgeschosse? (gemessen vom Fußboden bis zur Decke)

Angabe in Meter



17. Wie ist das Kellergeschoss beheizt?

- beheizt
- teilbeheizt
- nicht beheizt
- nicht unterkellert

18. Wie weit liegt das Kellergeschoss im Erdreich?

Angabe in %

19. Kennen Sie die lichte Raumhöhe des Kellergeschoss? (gemessen vom Fußboden bis zur Decke)

Angabe in Meter



Die Wohnfläche

20. Nennen Sie mir Ihre **beheizte** Wohnfläche

Dachgeschoss in m²

Kellergeschoss in m² (nur beheizte Räume)

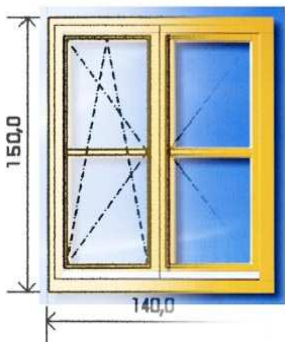
Erdgeschoss in m².

<input type="text"/>	Obergeschoss 1 in m ²
<input type="text"/>	Obergeschoss 2 in m ²
<input type="text"/>	Obergeschoss 3 in m ²
<input type="text"/>	Obergeschoss 4 in m ²
<input type="text"/>	Obergeschoss 5 in m ²

DIE FRAGEN 21 BIS 31 SIND FREIWILLIGE ANTWORTEN. DIESE WERTE KÖNNEN AUCH NACH DER GEBÄUDETYPOLOGIE BESTIMMT WERDEN. VERBESSERN ABER AUCH DIE GENAUIGKEIT DES ENERGIEAUSWEIS.

Die Fensterflächen

21. Flächen und Ausführung der Fenster



Bei der Berechnung der Fensterflächen immer die Maße mit Fensterrahmen messen. Bitte trennen Sie die Fensterflächen nach Dachfenster (alle Fenster im Ziegelbereich) und Fenster auf den Außenwänden (alle Fenster im Mauerwerk).

Himmelsrichtung	Fläche in m ² Außenwände	Fläche in m ² Dachfläche	Verglasungsart (bitte Nummer eintragen)
Süd oder Süd/West	<input type="text"/>	<input type="text"/>	<input type="text"/>
West oder Nord/West	<input type="text"/>	<input type="text"/>	<input type="text"/>
Nord oder Nord/Ost	<input type="text"/>	<input type="text"/>	<input type="text"/>
Ost oder Süd/Ost	<input type="text"/>	<input type="text"/>	<input type="text"/>

Information zur Verglasungsart: 1 = Einfachverglasung, 2 = Doppelverglasung, 3 = Wärmeschutzverglasung (mit Edelgasfüllung)

Hier können Sie den U-Wert der Fenster eintragen, wenn dieser bekannt ist.

22. Sind Rolladenkästen vorhanden?

- Ja
- Nein

23. Sind Heizkörpernischen vorhanden?

- Ja
- Nein

Die Außenbauteile

24. Aufbau der Außenbauteile

- Einschalig Mauerstein/Kalksandstein
- Zweischalig Mauerstein/Kalksandstein
- Fertigbauteile
- Fachwerk

Sonstiges Mauerwerk

25. Nennen Sie mir die Wandstärke der Außenwände.

Angabe in Zentimeter

26. Nennen Sie mir den Baustoff der Außenwände.

- Ziegelsteine
- Kalksandsteine
- Hohlblocksteine aus Bims
- Betonwände
- Holzbauweise
- Naturstein
- Fachwerk mit Lehmgefachen

Sonstige Angaben

27. Außführung der Außenfassade

- Vorgehängte Fassade
- Naturstein
- Schindel
- Verputzt
- Wärmedämmverbundsystem
- Fachwerk

Sonstige Angaben

28. Beschaffenheit der Kellerdecke

- Stahlbetondecke
- Gewölbedecke
- Holzbalkendecke
- Hohlkammerdecke

Sonstige Angaben

Ist die Kellerdecke mit Dämmung belegt? Ja Nein

Wenn ja, welche Stärke hat die Dämmung in Zentimeter?

29. Geschossdecke über den letzten beheizten Geschoss?

- Dachsparren
- Holzbalkendecke
- Stahlbetondecke
- Hohlkammerdecke

Sonstige Angaben

Ist die Geschossdecke mit einer Dämmung versehen? Ja Nein

Wenn ja, welche Stärke hat die Dämmung in Zentimeter?

30. Nennen Sie den Aufbau (Dämmung) der Dachschräge.

Ausführungsart	Material	Höhe in Zentimeter
Zwischensparrendämmung	<input type="text"/>	<input type="text"/>
Aufsparrendämmung	<input type="text"/>	<input type="text"/>
Untersparrendämmung	<input type="text"/>	<input type="text"/>
Sonstige Angaben	<input type="text"/>	<input type="text"/>

31. Haben Sie ein Flachdach? Nennen Sie bitte den Aufbau.

- Betondecke belüftet
- Betondecke unbelüftet
- Holzbalkendecke belüftet
- Holzbalkendeck unbelüftet

Sonstige Angaben

Allgemeine Angaben zur Heizungsanlage

- Es ist ein "Hydraulischer Abgleich" an der Heizungsanlage durchgeführt worden
- Die Dämmung der Rohrleitung ist nach Angaben der ENEC 2009 ausgeführt (Isolierstärke entspricht dem Rohrlinnendurchmesser)
- Die Dämmung der Rohrleitung entspricht die Hälfte der ENEC 2009 (Isolierstärke entspricht die Hälfte des Rohrlinnendurchmesser)
- Die Rohrleitungen sind nicht oder schlecht gedämmt.

35. Kennen Sie die Regelung Ihrer Heizungsanlage?

- Thermostatventile an den Heizkörpern
- Witterungsgeführte Regelung (mit Außenfühler)
- Nachtabsenkung der Heizung
- Raumtemperaturfühler (Raumthermostat)
- Keine automatische Regelung

Sonstige Regelung

[Mehrfachnennung der Regelungsart möglich](#)

Allgemeine Angaben zur Warmwasseraufbereitung

36a. Art der Warmwasserbereitung.

- Zentral über die Heizungsanlage
- Unabhängig von der Heizungsanlage mit Erdgas
- Unabhängig von der Heizungsanlage mit elektrischen Strom

Wenn Sie Ihr Warmwasser mit Strom erwärmen, dann benennen Sie hier bitte Ihre Geräte dafür:

- Warmwasserspeicher in Bad
- Warmwasserkleinspeicher (bis 10 Liter) in der Küche

Sonstige Angabe

Anzahl der Warmwasserspeicher in den Bädern (Mehrfamilienhaus)

Anzahl der Warmwasserkleinspeicher in den Küchen (Mehrfamilienhaus)

36b. Informationen über Warmwasserspeicher/Pufferspeicher?

- Ich habe einen Pufferspeicher (Heizungswasser)
- Ich habe einen Warmwasserspeicher (Trinkwasser)

Bitte hier Wasservolumen in Liter Bitte hier Hersteller (Typ) angeben

37. Haben Sie eine Warmwasserzirkulation?

- Ja, mit Pumpe
- Ja, ohne Pumpe
- Nein, Keine Zirkulation

 Sonstige Angabe

38. Haben Sie eine Solaranlage? Dann machen Sie bitte hier weitere Angaben.

- Flachkollektoren Röhrenkollektoren
- Für Warmwasserbereitung Für Heizungsunterstützung

 Wieviel m² Kollektorfläche haben Sie? Sonstige Angabe

[Mehrfachnennung möglich](#)

Auswahl und Ausführung des bedarfsorientierten Energieausweis

39. Welche Art der Ausführung wünschen Sie (Preise gültig für 1 bis 2 Familienhaus, jede weitere Wohneinheit +10,00 €)?

- Energieausweis und Beratungsberichte per Post ohne Sanierungsvorschlag auswählen (Gesamtkosten 165,00 €)
- Energieausweis und Beratungsberichte per Post mit 1 Sanierungsvariante (Gesamtkosten 180,00 €)
- Energieausweis und Beratungsberichte per Post mit 2 Sanierungsvarianten (Gesamtkosten 195,00 €)
- Energieausweis und Beratungsberichte per Post mit 3 Sanierungsvarianten (Gesamtkosten 210,00 €)
- Sie wünschen zusätzlich Fotos (Frage Nr: 42) Ihrer Immobilie auf der ersten Seite des Energieausweis und im Beratungsbericht (+5,00 €)
- Sie wünschen zusätzlich die Zusendung aller Unterlagen als PDF.Datei in Form einer Email (+10,00 €)
- Mehrkosten für die Berechnung mit einem Anbau (20,00 €).[Bitte aktivieren, wenn Ihr Gebäude einen Anbau hat!](#)

40. Haben Sie eine Sanierungsvariante ausgewählt, dann tragen Sie hier den Höchstbetrag ein, der Ihnen für die Renovierung zu Verfügung steht.

Höchstbetrag in Euro für Sanierungsvariante 1

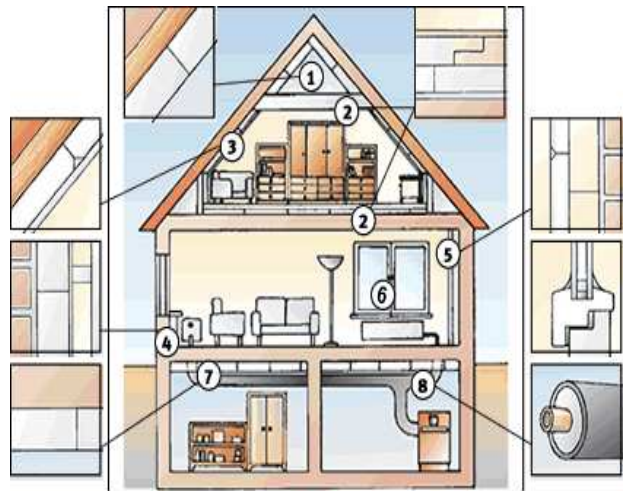
Höchstbetrag in Euro für Sanierungsvariante 2

Höchstbetrag in Euro für Sanierungsvariante 3

Diese Angabe werden für die betriebswirtschaftliche Auswertung benötigt.

41. Machen Sie hier Angaben zu Ihren Sanierungswünschen (nur bei Auswahl der Sanierungsvarianten)

- Dämmung der Außenwand
- Dämmung der Innenwand
- Dämmung der Kellerdecke
- Dämmung der obersten Geschossdecke
- Dämmung der Dachschräge im Bereich der Sparren
- Austausch der Fenster
- Dämmung des Kellerfußboden
- Austausch der Heizungsanlage



Welche Heizungsanlage wollen Sie auswählen?

- Einbau einer Solaranlage
- Einbau einer kontrollierten Wohnraumlüftung

Mehrfachnennung möglich. Bitte machen Sie Angaben über Sanierungswünsche, sonst besteht keine Gültigkeit für den gewünschten Energieausweis (ENEV §20).

42. Nennen Sie den Grund für die Ausstellung der bedarfsorientierten Energieausweis

- Sonstiges (freiwillig)
- Vermietung bzw. Verkauf
- Modernisierung bzw. Erweiterung


43. Sie wünschen eine Foto auf der ersten Seite Ihres Energieausweis?

Nach der Bestellung Ihres Energieausweis öffnet sich eine Bestätigungsseite, auf dieser Sie ein Foto hochladen können.

Freiwillige Funktion (bei Faxanfrage können Sie auch gerne ein Foto per Email an mich senden). Mehrkosten für Einbindung des Foto 5,00 Euro.

44. Hier können Sie uns noch eine zusätzliche Mitteilung senden:

Bestellung des Energieausweis und versenden des Fragebogen

- Hiermit bestätige ich die unter Frage 39 ausgewählte Form des Energieausweises
- Die AGB der Firma Funkat Haustechnik habe ich gelesen und bin mit den Geschäftsbedingungen einverstanden. 

[Zu den AGB`s](#)



Die Lieferung kann nur ausgeführt werden, wenn die AGB`S und die Bestellung bestätigt ist.

<== **BESTELLVORGANG ABSCHLIESSEN**

Vielen Dank für Ihre Bestellung. Den gewünschten Energieausweis erhalten Sie innerhalb von 10 Tagen mit der Post. Haben Sie manche Fragen nicht beantwortet und ich benötige diese Angaben, für die korrekte Erstellung des Energieausweis, dann werde ich mich mit Ihnen kurzfristig in Verbindung setzen.

Karlheinz Funkat

Fragen zum Energieausweis und zur Bestellung können Sie gerne unter [Kontakt](#) stellen.

Haben Sie dieses Dokument als pdf. Datei heruntergeladen, dann senden Sie es an folgende Adresse:

ENERGIEBERATUNG IM ODENWALD

Inh. Karlheinz Funkat

Heidelbergerstraße 43

64395 Brensbach

oder per Fax an 06161 - 434067

Copyright © Karlheinz Funkat 2014. Alle Rechte vorbehalten.
Nachdruck nicht gestattet